

## Grupa pierwsza „MISIE”

### Majowe spotkania z Mamą

#### Poniedziałek

„Ta zabawa jest dla mamy, nasze mamy uwielbiamy.

Najwspanialsze są na świecie, dobrze o tym wszyscy wiecie.”

#### Serduszko dla Mamy

Posłuchaj wierszyka:

Kochana Mamo - zacznę zwyczajnie,  
że z Tobą w domu jest fajnie:  
i w deszczu i w słotę, w smutku, w radości,  
wspierasz i uczysz życia w miłości.  
Dzisiaj za wszystko chcę Ci dziękować,  
skromny bukietek kwiatów darować.

Powiedz, za co dziękujesz swojej mamie w Dniu jej święta?

Spróbuj zrobić kwiat dla mamy.

Tu propozycja <https://ekodziecko.com/serduszko-na-patyczku>

Wykonaj zadanie plastyczne

#### Bawimy się farbami...

Gdy kwiatuszek wyschnie podaruj go mamie. Możesz powiedzieć właśnie ten wierszyk, jeśli się zdążyłeś nauczyć. Mama będzie przeszczęśliwa.

#### Wtorek

**Nasze mamy uwielbiamy.**

**Najwspanialsze są na świecie, dobrze o tym wszyscy wiecie.**

Zaśpiewaj proszę swojej Mamie Twoją ulubioną piosenkę i pobaw się z Mamą.

Oto nasza propozycja. Odsłuchaj. Opowiedz czy Twoja mama i tata też są super i dlaczego? Powtórz tekst piosenki z rodzicami parę razy. Spróbuj zaśpiewać z muzyką dla Mamy i Taty.

<https://www.youtube.com/watch?v=KcXLMRFey-0>

1. Moja mama fajna jest.  
o tym ja najlepiej wiem.  
Gdy mi smutno jest i źle,  
zawsze przy mnie blisko jest.

ref. Bo mama, bo mama  
najlepiej wszystko wie.  
Bo mama, bo mama,  
tak bardzo kocha mnie. 2x

2. A mój tata to jest ktoś.  
Czasem mi zaśpiwea coś.  
Kiedy wolną chwilę ma,  
chętnie ze mną w piłkę gra.

ref. Bo tata, bo tata,  
najlepiej wszystko wie.  
Bo tata, bo tata,  
tak bardzo kocha mnie. 2x

## Środa

### Bukiecik dla mamy

Będziemy potrzebować:

- pestek dyni; liście laurowe
- plasteliny w różnych kolorach;
- flamastra (ewentualnie);
- nożyczek;
- zielonej kartki;
- wykałaczki .

Zaczynamy od ulepienie kulki z plasteliny.

Następnie wkładamy w nią pestki dyni według własnego pomysłu.

Wycinamy liście i mocujemy je na wykałaczce. Kwiaty wkładamy do małego słoiczka który możemy również ozdobić.



I gotowe do wręczenia!

Zdjęcie ze strony: <http://edufunkids.com/kwiaty-z-wykorzystaniem-pestek-dyni-praca-plastyczna/>

## Czwartek

Majowa matematyka





Posłuchaj proszę, oto krótki wierszyk. Czy lubisz liczyć? A czy lubisz ćwiczyć?  
Mamy dla Was super zabawę na dzisiejszy poranek.

### MAJOWY WIERSZ

Gdy kukułki w maju  
na drzewach kukają,  
to liczą –  
raz,  
dwa,  
trzy.  
A do ilu liczysz Ty?

Tadeusz Kubiak

Policz zwierzątka w każdym kole. Narysuj tyle kresek ile jest zwierzątek.

	
<input data-bbox="523 1377 710 1444" type="text"/>	<input data-bbox="893 1377 1080 1444" type="text"/>
	
<input data-bbox="523 1724 710 1792" type="text"/>	<input data-bbox="893 1724 1080 1792" type="text"/>

**Na dziś proponujemy zabawę w liczenie:**

## **Kręgle**

Kręgle to fajna zabawa do wykorzystania w domu i na świeżym powietrzu. Wystarczy kilka plastikowych butelek i piłka. Po przewróceniu butelek, liczymy ile zostało strąconych. Możecie wcześniej ozdobić butelki, albo zastosować nie oczywiste rozmiary piłki do zbitia kręgli. Zabawa będzie jeszcze ciekawsza.

Tu znajdziesz post o domowych kręglach:

<http://happymom3nts.blogspot.com/2013/09/zrob-to-sam-domowa-kregielnia.html>

## **Piątek**

"Pokaż jak się czujesz gdy "

zabawa mimiczna z wykorzystaniem lusterek logopedycznych:

- \* gdy rodzice cię chwalą
- \* jesteś głodny
- \* dostaniesz prezent
- \* ktoś sprawi ci przykrość
- \* boli cię głowa
- \* boisz się wejść do ciemnego pokoju
- \* teraz

**A jak się czujesz gdy ćwiczysz? Poćwicz dziś z FRUZIA! wejdź na podany link śpiewaj i ćwicz.**

[https://www.youtube.com/watch?v=47jquUszRas&list=PL7Lq168laC6QDAzGhO8ZPRo7nM\\_jlqHU2&index=21](https://www.youtube.com/watch?v=47jquUszRas&list=PL7Lq168laC6QDAzGhO8ZPRo7nM_jlqHU2&index=21)

## **Język Angielski**

Piosenkę tę polecam wykorzystać w pracy zarówno z młodszymi dziećmi jak i starszakami. Śpiewamy piosenkę i wymyślamy ruch, którym moglibyśmy przedstawić postacie występujące w piosence.

„Three Bears”

Father bear is very fat-pokazujemy pękaty brzuszek

Mother bear is very slim- krcimy bioderkami

Little bear is so cute- robimy “słodką minę”


What a happy family- klaszczemy

Podczas odliczania podskakujemy

**<https://youtu.be/DqiJe5HBgt8> Tu posłuchasz wymowy i melodii.**

A Tu posłuchacie bajki o złotowłosej o misiach w języku angielskim.

<https://www.youtube.com/watch?v=k8Hz2J88bPM>



Pokoloruj na zakończenie

**Mi**ę**z**abawy