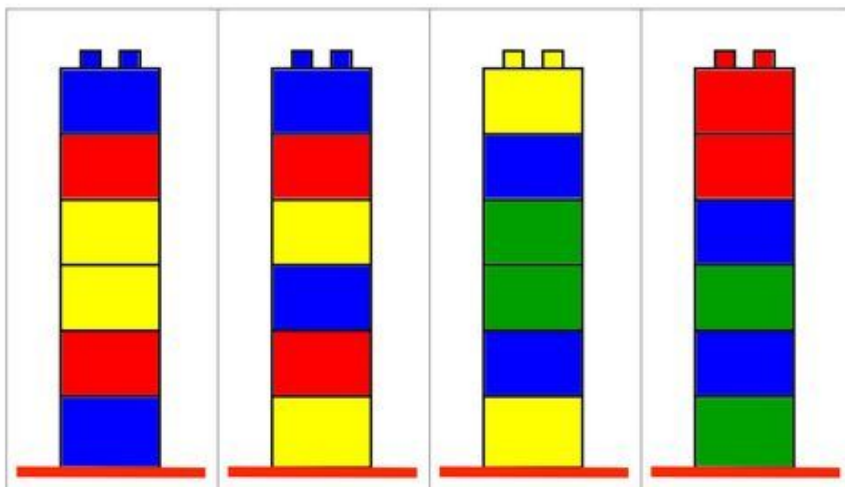
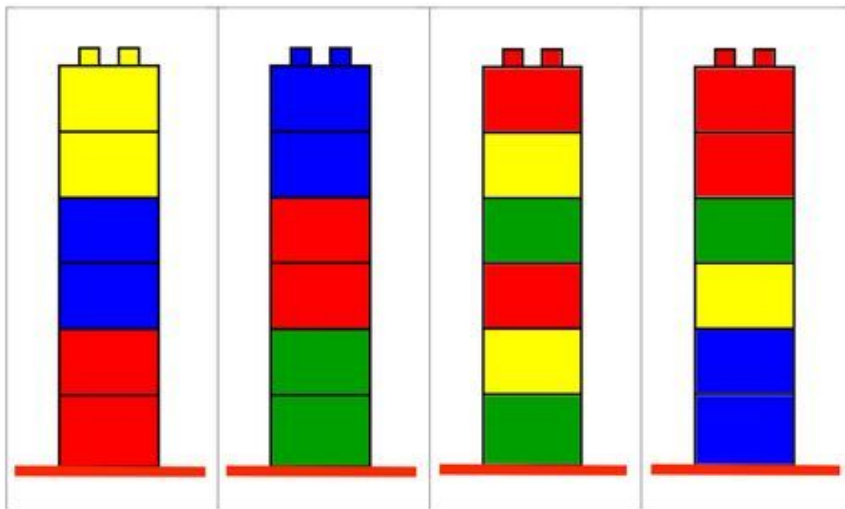











## Ćwiczenia pamięci, koncentracji uwagi i spostrzegania wzrokowego


1. Wycinamy jedną wieżę z klocków, kładziemy przed dzieckiem i prosimy by zapamiętał układ klocków. Po chwili chowamy obrazek, dziecko ma za zadanie odtworzyć ze swoich klocków taką samą wieżę.











































2. Dopasuj kolorowe serca do odpowiedniego miejsca w tabeli.

3 / 3



3. Dziecko ma za zadanie zapamiętać kolor przypisany do danego zwierzątka. Następnie zasłaniamy pierwszy rząd i prosimy dziecko, aby pokolorowało koła pod obrazkami zgodnie z zasłoniętym wzorem.



4. Wycinamy kolorowe elementy i prosimy dziecko by spróbowało zapełnić nimi biały plaster.

